








ZESTAWIENIE POWIERZCHNI - PIWNICA			
Kondygnacja	Numer pomieszczenia	Nazwa pomieszczenia	Powierzchnia
Piwnica	P-1.01	Klatka schodowa 1	12,72
	P-1.02	Korytarz	18,68
	P-1.03	Szatkia 1	8,68
	P-1.04	Szatkia 2	8,90
	P-1.05	Umywalka 1	8,87
	P-1.06	Szatkia 3	8,68
	P-1.07	Szatkia 4	8,90
	P-1.08	Umywalka 2	8,87
	P-1.09	Pomieszczenie techniczne	11,04
	P-1.10	Pom. techniczne	8,03
	P-1.11	Toaleta	4,37
	P-1.12	Wzól ciepły	61,46
	P-1.13	Pom. techniczne	9,96
	P-1.14	Wiatrołap	6,51
	P-1.15	Pomieszczenie 2	5,76
	P-1.16	Magazyn	64,16
	P-1.17	Korytarz	14,21
	P-1.18	Komunikacja	23,79
	P-1.19	SZATNIA	148,34
	P-1.20	Korytarz	10,70
	P-1.21	Pomieszczenie 2	25,11
	P-1.22	Szatkia	7,44
	P-1.23	Sala teatralna	49,53
	P-1.24	Pomieszczenie 3	23,76
	P-1.25	Pom. gospodarcze	16,20
	P-1.26	Toaleta	4,00
	P-1.27	Pom. socjalne	14,85
	P-1.28	Pom. socjalne	9,40
	P-1.29	Magazyn	6,30
	P-1.30	Korytarz	19,26
	P-1.31	Klatka schodowa 2	21,38
	P-1.32	Obieralnia jarzyn	5,67
	P-1.33	Pomieszczenie 4	1,97
	P-1.34	Kuchnia	44,19
	P-1.35	Zmywalka	8,10
	P-1.36	Stółwka	51,68
			761,47 m2

LEGENDA

-  ZAKRES WYŁĄCZONY Z OPRACOWANIA
-  ŚCIANY ISTNIEJĄCE
-  POLISTYRENEKSTYROWANEDYKSTYROWANIE XPS/STYROPAN/WELNA MINERALNA LAMBDA 0,031 (W/mK)
-  OKNA PROJEKTOWANE
-  WYBURZENIA
-  OKNA WYMNIENIENE W POPRZEDNICH ETAPACH

UWAGA:

1. RYSUNEK NALEŻY ROZPATRYWAĆ JĄCZNIE Z CAŁĄ DOKUMENTACJĄ, W SZCZEGÓLNOŚCI PROJEKTAMI BRANŻOWYMI I CZĘŚCIĄ OPISOWĄ.
2. PRACE BUDOWLANE NALEŻY PROWADZIĆ ZGODNIE ZE SZTKĄ BUDOWLANĄ I ZASADAMI WIEDZY TECHNICZNEJ
3. PRZED WYKONANIEM ROBÓT WSZYSTKIE WYMIARY NALEŻY SPRAWDZIĆ NA BUDOWIE
4. NALEŻY POINFORMOWAĆ PROJEKTANTA O EWENTUALNYCH NIEZGODNOŚCIACH
5. WYKONAWCA NA MOCY USTAWY PRAWO BUDOWLANE MA OBOWIĄZEK UZYSKAĆ ZGODĘ PROJEKTANTA NA ZMIANY ROZWIĄZAŃ PRZYJĘTYCH W PROJEKCIE
6. W RAMACH REMONTU I PRZEBUDOWY NALEŻY ZDEMONTOWAĆ WSZYSTKIE OKNA I DRZWI ZEWNĘTRZNE ISTNIEJĄCE
7. CZĘŚĆ OTWORÓW NALEŻY ZAMUROWAĆ
8. NALEŻY ZAMONTOWAĆ DRZWI ZEWNĘTRZNE I OKNA O WSPÓŁCZYNNIKU PRZENIKANIA CIEPŁA ZGODNYM Z OBOWIĄZUJĄCYMI PRZEPISAMI
9. PODKIEJNENIE OKIEN (POZA PRZYZIEMIEM I PIWNICĄ) ZAPROJEKTOWANO NA WYSOKOŚCI MIN. 85CM ZGODNIE Z OBOWIĄZUJĄCYMI PRZEPISAMI



ARCHIMODICUS SP. Z O.O. SP. K.
UL. KLUCZBORSKA 131A
50-323 WROCLAW
TEL.: 503 176 038, 717 584 595

INWESTOR:	GMINA WROCLAW				
ADRES:	PLAC NOWY TARG 1-8, 50-141 WROCLAW				
OBIEKT:	SZKOŁA PODSTAWOWA NR 50				
ADRES:	WROCLAW, UL. CZESKA 40				
ADRES GEOD.:	DZ. NR 2/6, 2/7, 30/5, 30/6, 34/2, 35/2 AM-14, OBRĘB ROŻANKA				
TEMAT PROJEKTU:	PRZEBUDOWA I REMONT SZKOŁY PODSTAWOWEJ NR 50 PRZY UL. CZESKIEJ 40 WE WROCLAWIU - ETAP V				
TEMAT RYSUNKU:	RZUT PIWNICY				
	ARCHITEKTURA		DATA	NR UPR.	PODPIS
OPRACOWAŁA:	MGR INZ. ARCH. AGNIESZKA MAZERANT-DYBIZBAŃSKA		08.2021	5R-367L/OIA/10	
SPRAWDZIŁ:	MGR INZ. ARCH. KATARZYNA WATAŁA		08.2021	31/05/OK/2011	
ARCHM-08-21	1:100	PROJEKT WYKONAWCZY	ARCHITEKTURA	PW-E5-04	
NR PROJEKTU	SKALA	FAZA	BRANZA	NR RYSUNKU	